



KONINKRIJK BELGIË  
Federale Overheidsdienst  
Buitenlandse Zaken,  
Buitenlandse Handel en  
Ontwikkelingssamenwerking

# Aanvraag reisdocument vreemdelingen

Niet-Belgen die niet erkend zijn als vluchteling of staatlozen en in België wonen en er verblijfsrecht hebben, kunnen een Belgisch reisdocument voor vreemdelingen verkrijgen als ze zich in een bijzondere beschermings- of nationaliteitssituatie bevinden die inhoudt dat ze zich niet kunnen richten tot hun de overheden, ambassade of consulaat van het land van hun nationaliteit of hun herkomst.

**Dat een ambassade of consulaat om logistieke redenen geen paspoort kan uitreiken is geen basis om een Belgisch reisdocument voor vreemdelingen aan te vragen en te krijgen.** Dit betekent niet dat Buitenlandse Zaken dergelijke problemen ontkent, dit betekent wel dat Buitenlandse Zaken er geen oplossing voor heeft.

**Enkel als u aan de voorwaarden voldoet en de vermelde stukken heb en doorstuurt, kan u een aanvraag voor een reisdocument voor vreemdelingen indienen.**

**Gebruik hiervoor dit formulier, vul het in en onderteken het. Duidt de categorie volgens de welke u een reisdocument voor vreemdelingen kan aanvragen, scan ook de gevraagde stukken en mail alles naar [pas@diplobel.fed.be](mailto:pas@diplobel.fed.be).**

## 1. Identiteit van de aanvrager (een ouder (of voogd) vult in voor een minderjarig kind)

Naam

Voornaam

Adres

Nationaliteit

Nationaal nummer (staat op verblijfskaart)

## 2. De aanvrager heeft verblijfsrecht in België

en kan dit bewijzen door een verblijfskaart of Kids-ID niet-Belg (bankkaartmodel) dat een verblijf van onbepaalde duur uitdrukt: "

- B – onbeperkt verblijf,
- C of K – identiteitskaart voor vreemdeling/vestiging,
- F of 'F(+)' – familielid EU,
- K - : vestiging.

Kinderen van < 12 jaar hebben ofwel als verblijfskaart nog een kartonnen "identiteitsbewijs voor kinderen" of al een Kids-ID niet-Belg.

Een verblijfskaart "A", beperkt verblijf, mag enkel ook, maar enkel voor subsidiair beschermden.



**Je voegt bij je aanvraag/mail een scan van voor en achterkant van de verblijfskaart.**

### 3. Zekerheid over uw naam

Zoals er ook voor een Belgisch paspoort geen twijfel mag zijn over de naam van de Belg, mag er ook geen twijfel zijn over de naam van de vreemdeling.

Worden niet aanvaard (decl) of XXX of X X X als/bij de naam op uw verblijfskaart.

Tibetanen hebben vaak XXX of X X X als naam, enkel en alleen om het vak naam ingevuld te krijgen, zonder dat enige geboorteakte of document van het land van herkomst die XXX vermelden. Voor hen is de oplossing bij hun gemeente dat wat als voornaam is ingevuld, als naam op de verblijfskaart te laten vermelden.



Ik bevestig dat mijn verblijfskaart geen (decl) of XXX of X X X als of bij mijn naam vermeldt.

### 4. Duid de reden/categorie aan waarom geen paspoort bij de overheden van het land van herkomst kan worden aangevraagd



ik ben in **een ander land als vluchteling erkend**, ben naar België verhuisd, heb de overdracht van mijn vluchtelingenstatus naar België gevraagd maar dat is nog niet rond.

Mijn verblijfskaart vermeldt als nationaliteit XXX of onbepaald.



**Vereist document bij aanvraag toe te voegen:** attest (maximaal 1 maand oud) van het CGVS waarin wordt bevestigd dat ik de overdracht van het statuut van vluchteling naar België heb aangevraagd

Of



ik ben **Tibetaan**, mijn verblijfskaart vermeldt als nationaliteit XXX of onbepaald.



**Vereist document bij aanvraag toe te voegen:** enkel voor een eerste aanvraag: scan/kopie van de reisdocumenten waarmee je in België bent aangekomen.

Of



Ik ben **van Palestijnse oorsprong**. De nationaliteit op mijn verblijfskaart is XXX of onbepaald



Is de nationaliteit op je verblijfskaart PSE, dan is voor jou de Palestijnse nationaliteit geregistreerd en kan je bij de Palestijnse overheden een Palestijns paspoort aanvragen. Je komt niet in aanmerking voor een Belgisch reisdocument voor vreemdelingen.

Ben je een Palestijn afkomstig van Libanon, dan ben je in België gekomen met een Libanees reisdocument voor Palestijnse vluchtelingen. Je kan een hernieuwing van dit reisdocument aanvragen bij de ambassade van Libanon in Brussel. Je komt niet in aanmerking voor een Belgisch reisdocument.





**Vereist document bij aanvraag toe te voegen:** enkel scans van je verblijfskaart.

Of



	<p>ik ben <b>subsidiair beschermd</b>, en het CGVS heeft ook geoordeeld dat ik mijn overheden niet meer veilig kan contacteren.</p> <p>Subsidiair beschermd betekent dat het CGVS heeft geoordeeld dat je niet veilig naar je land kan terugkeren. Dit betekent niet altijd dat je je overheden (ambassade) niet mag of kan contacteren, om er b.v. een paspoort aan te vragen.</p>
	<p><b>Vereist document bij aanvraag toe te voegen:</b> attest (maximaal 1 maand oud) van het CGVS waarin wordt bevestigd dat ik 1) subsidiaire bescherming geniet <b>en</b> 2) geen nationaal paspoort kan verkrijgen. Dit attest moet ik bij het CGVS aanvragen per mail (<a href="mailto:CGRA-CGVS.Sub-Protection@ibz.fgov.be">CGRA-CGVS.Sub-Protection@ibz.fgov.be</a>) of per brief (CGRA, Ernest Blerotstraat 39, 1070 Brussel).</p>

Minderjarige kinderen van wie beide ouders tot een van de bovenstaande categorieën behoren, maken in principe dan ook deel uit van een van die categorieën. Voor een kind van subsidiair beschermde betekent dat wel dat voor ook de subsidiair bescherming bij het CGVS werd aangevraagd en verkregen.

Of, enkel voor een minderjarig kind

	<p>de aanvraag betreft een <b>niet-begeleide minderjarige</b> waarvan ik de voogd bent.</p>
	<p><b>Vereist document bij aanvraag toe te voegen:</b> attest (maximaal 1 maand oud) van de dienst Voogdij van de FOD Justitie ter staving van de voogdij.</p>

Of, enkel voor een minderjarig kind

	<p>de aanvraag betreft een <b>minderjarige met een niet-EU nationaliteit in een pleeggezin of in een pleeginstelling</b> waaraan mijn dienst de zorgen over het kind toevertrouwde.</p> <p>Als het reisdocument voor reisdocument wordt toegestaan, is het een ouder van het pleeggezin of een medewerker van de pleeginstelling die de jongere naar zijn gemeenbestuur mag vergezellen om de aanvraag effectief in te dienen.</p>
	<p><b>Vereist document bij aanvraag toe te voegen:</b> attest (maximaal 1 maand oud) van de dienst met vermelding (eventueel toevoeging) van maatregel, beslissing of vonnis volgens de welke het kind werd toevertrouwd aan die dienst.</p>

Naam van aanvrager:

Handtekening van aanvrager:

Datum van aanvraag.

NB:

Je krijgt snel een bevestiging van de ontvangst en ontvankelijkheid.

Er gebeuren nog bijkomende controles, onder andere van je strafregister, en dat kan tot 6 weken duren.

Bij een positieve beslissing worden zowel jezelf als je gemeente ingelicht, en moet je binnen de 2 weken bij de gemeente uw aanvraag indienen om effectief een reisdocument voor vreemdelingen te ontvangen.